



En quelques clics

Grâce à votre espace client, accédez en quelques clics à l'ensemble des documents relatifs à votre séjour

Dossier Inspection Académique

Lorsque votre séjour est confirmé, retrouvez les documents nécessaires à la déclaration de votre séjour auprès de l'inspection académique : programme, diplômes, annexes transport agréments du centre...

Dossier Enseignant

Pour la préparation de votre séjour, accédez à votre dossier enseignant. Vous pourrez télécharger des modèles de listes d'enfants, de trousseau et de fiche sanitaire, mais également des documents pédagogiques sur le thème de votre séjour et de la région, ainsi que les informations sur le centre d'hébergement.

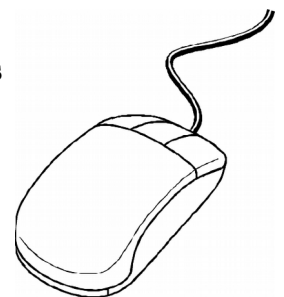
Un espace dédié à votre séjour...

Afin de répondre à la demande de certains de nos clients désirant une mise à disposition de l'ensemble des documents que nous vous envoyons pour l'organisation de nos classes de découvertes, nous avons mis en place un espace client dédié à votre séjour, accessible sur internet : le webservice des classes

Vous avez, ou allez recevoir un identifiant et un code d'accès qui vous permettront :


- **Si vous êtes une mairie :**
de visualiser toutes les classes de découvertes que vous organisez par notre intermédiaire et d'accéder aux informations relatives à chaque séjour.
- **Si vous êtes une école :**
de visualiser tous les documents utiles à la préparation de votre séjour de classe de découvertes

Vos documents sont disponibles où que vous soyez et téléchargeables à tout moment. Retrouvez les dernières versions à jour de votre programme, des documents relatifs au transport ou de l'équipe d'encadrement. Nous continuerons bien entendu, de vous informer de tout changement.



Cet espace vous permettra également de retrouver les contacts de vos interlocuteurs Cap Monde, qui restent à votre disposition (par téléphone ou par e-mail) pour tout renseignement complémentaire.

LA CORDEE











Dates du séjour : Du 20/02/2012 au 29/02/2012
 À proximité des pistes, le chalet, composé de trois étages, accueille les enfants en chambres de 4 à 8 lits avec sanitaires complets pour les premier et deuxième étages, ainsi que pour certaines chambres du troisième étage. Trois salles de classe et deux salles à manger sont à la disposition des élèves.

Service des classes de découvertes :
 Téléphone : 01 30 82 15 30 Fax : 01 30 82 15 20

Vos interlocuteurs :
 Commercial : Pascal Jourmiac Email : p.jourmiac@capmonde.fr
 Production : Béatrice Bruel Email : beatrice@capmonde.fr

i Vous trouverez ci-dessous les documents pour la préparation de votre séjour de classe de découvertes. N'hésitez pas à nous contacter pour plus de renseignements !

Téléchargement des éléments pour l'Inspection Académique	Téléchargement des éléments du Dossier Pédagogique
<p>Documents administratifs : Agrément Inspection Académique  Télécharger</p>	<p>Documents à remplir : Liste des enfants (à nous retourner dès que possible)  Télécharger</p>
<p>Documents administratifs : Agrément Jeunesse et Sports  Télécharger</p>	<p>Documents à remplir : Liste Transport  Télécharger</p>
<p>Documents administratifs : Commission de Sécurité  Télécharger</p>	<p>Documents à remplir : Fiche sanitaire  Télécharger</p>
<p>Avant Programme : Programme du séjour  Télécharger</p>	<p>Utile : Trousseau Type  Télécharger</p>

Comment cela fonctionne ?

Un identifiant
Un mot de passe
Tous vos documents

1 Rendez vous sur notre site internet : www.capmonde.fr puis cliquez sur l'onglet « espace client » en haut à droite

2 Rentrez votre identifiant et mot de passe : vous pourrez ainsi accéder aux informations qui vous concernent en toute sécurité.

3 Sélectionnez votre séjour : Dès que les documents de votre dossier seront prêts, la mention « accédez au dossier » s'affichera. (voir ci-dessous)

 <p>LE MOULIN DE LA MULOTIERE Du 15/05/2012 au 21/05/2012. Contact : Jonathan Huffstuter Email : jonathan@capmonde.fr</p>	 Dossier en préparation
 <p>LA CORDEE Du 20/02/2012 au 29/02/2012. Contact : Béatrice Bruel Email : beatrice@capmonde.fr</p>	 Accéder au dossier

4 Téléchargez vos documents : Cliquez simplement sur le document concerné pour le transférer à votre ordinateur

La préparation de vos documents :

Dossier en préparation :

Lors de l'élaboration de votre dossier inspection académique et dossier enseignant, la mention « dossier en préparation » apparaîtra. Nous vous préviendrons lorsque vos documents seront accessibles sur votre espace client.

Accéder au dossier :

Dès que vos documents sont prêts, vous pouvez alors sélectionner votre séjour et avoir accès à l'ensemble de vos documents en téléchargement. Pour accéder à vos documents, il vous suffit de cliquer sur l'icône « télécharger » afin que ceux-ci soient transférés à votre ordinateur, si vous souhaitez les imprimer par exemple.

Découvrez dès maintenant ce nouveau service grâce à notre espace test !

Pour découvrir le fonctionnement de votre espace client, n'hésitez pas à utiliser notre espace test, auquel vous pourrez accéder avec les codes ci-dessous :

Identifiant : TESTE8RV
(commun pour la mairie et l'école)

Accès Test Mairie :
Mot de passe : CLASCXGG
(Permet de visualiser tous les séjours de la commune)

Accès Test Enseignant :
Mot de passe : CLAS2V3R6
(fonctionne uniquement pour le séjour concerné)

Une Question ? Un mot de passe perdu ?

Nous restons disponible par téléphone au 01 30 82 15 30
Ou par e-mail : infoclasses@capmonde.fr